

ANÁLISE E CRÍTICA À ACUPUNTURA DE SAAM

SEGUNDO DOWON KUAN

E APRESENTAÇÃO DE SUA FÓRMULA IDEAL

“ **O Método dos quatro Agulhas é único e eficaz, no entanto os seguintes problemas devem ser apontados:**

1. Se um órgão deficiente deve ser tonificado e um órgão em excesso deve ser sedado para tratamento, a fórmula A +, B +, C +, D + e A -, B -, C -, D - deve ser escolhida corretamente de acordo com a constituição do paciente, em vez de simplesmente usar apenas as fórmulas A + e C -.
 2. Não é explicado por que apenas a fórmula A + (**tonificar a mãe e sedar a avó**) é usada para tonificar um certo canal ou um certo órgão, e por que apenas a fórmula C- (**sedar filho e tonificar a avó**) é usada para sedar um certo canal ou certo órgão em seu sistema.
2. Pode ser facilmente hipotetizado **que o sistema pode não funcionar de todo** ou a eficácia do tratamento pode diminuir ou mesmo causar **efeitos adversos desfavoráveis** se a condição de um paciente for indicada em outras fórmulas, por exemplo, B +, C +, D + ou A-, B -, D- em vez da fórmula A + ou C-.” (Dowon Kuan)

DOWON KUAN

Um dos acupunturistas **coreanos** mais brilhantes nos últimos anos, **Dowon Kuan**, OMD, PhD, aplicou a teoria de 4 Tipos Constitucionais de Jee Ma Lee, que é amplamente limitada à fórmula herbal (porém com a indicação de tratar o doente levando em conta sua constituição), com o Método das 4 agulhas do também coreano Saam e originou a teoria da “Acupuntura das 8 Constituições”.

Para Dowon, a fórmula, que utiliza apenas 5 pontos Shu Antigos, como no método das 4 agulhas, é indispensável no tratamento de cada uma das oito constituições.

No entanto ele questiona o fato deste método utilizar apenas duas fórmulas para tonificar: tonificar a Mãe e sedar Avô e duas para Sedar : sedar Filho e tonificar Avô e não utilizar as outras possibilidades de interação entre os 5 Movimentos.

Para Dowon, usando-se apenas essas duas fórmulas, pode-se causar **efeitos adversos** em certas condições onde o paciente necessitaria de outra fórmula

Portanto, o método de tonificação das 4 agulhas só seria eficaz quando o órgão Mãe estiver Deficiente e/ou o órgão Avô em Excesso.

E a fórmula de sedação só seria eficaz se o Filho estiver em Excesso e o Avô Deficiente.

TEORIA DE DOWON KUAN SOBRE OS PONTOS SHU ANTIGOS E SUAS ESTRUTURAS FUNCIONAIS

Dowon interpretou a lei de geração e dominação dos 5 Movimentos de maneira mais ampla que o método das 4 agulhas.

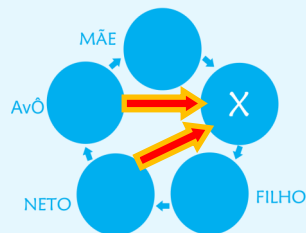
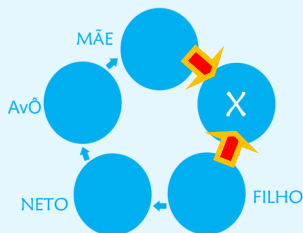
“Se um Movimento tonifica o Movimento que o sucede e é tonificado pelo que o precede, estão ligados pela lei **Mãe-Filho**”

Para DoWon, essa função pode se **dar nos dois sentidos.**

“A mãe pode tonificar ou sedar o filho e o filho pode sedar ou tonificar a Mãe, dependendo do estado de equilíbrio energético de ambos.”

Se um Movimento, ao ser estimulado em tonificação, tem a função de sedar o Movimento que sucede seu filho (**relação avô/neto**) essa função **também pode se dar nas duas direções.**

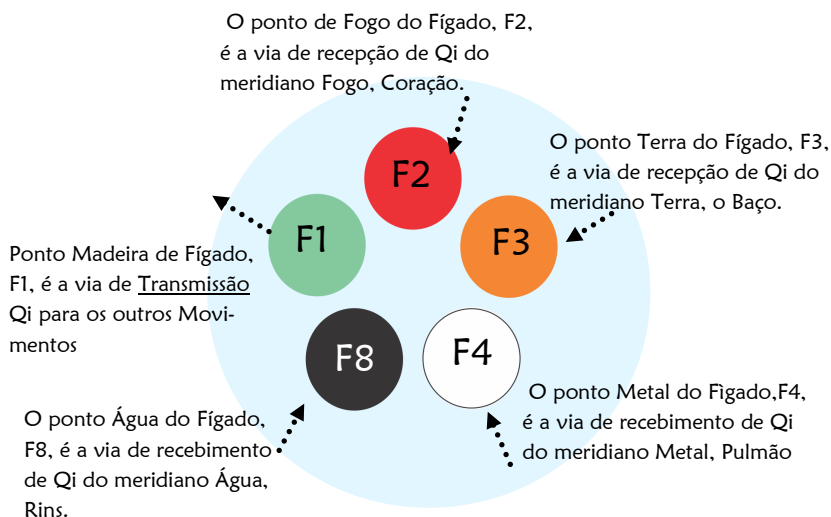
“O Avô tem a função de tonificar ou sedar o Neto, e o Neto tem a função de tonificar ou sedar o Avô. Depende do equilíbrio energético de cada um.”



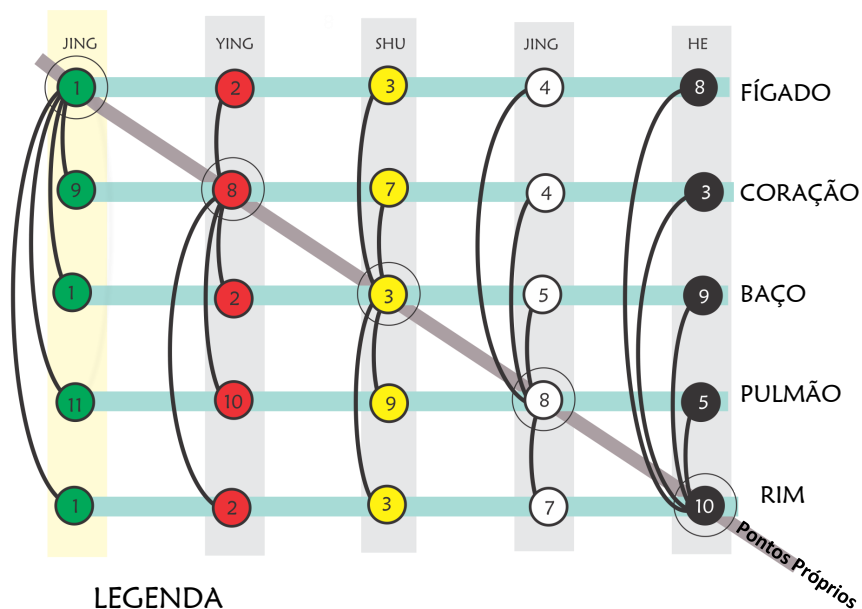
Assim, podemos entender que quatro dos cinco pontos de transporte do canal do fígado, por exemplo (excluindo F1, o ponto próprio do Meridiano do Fígado, Madeira de Madeira) são caminhos para receber o Qi de outros canais.

Portanto, esses 4 pontos, F2, F3, F4 e F8 são as vias para receber a energia de outros canais.

DoWon Kuan chamou-os de “**pontos de recebimento**”. O ponto representativo do canal do fígado, F1, é o caminho para enviar o Qi do Fígado para outros canais, e ele o chamou de “**Ponto de Transmissão**”.



Para exemplo mais preciso, o ponto de Terra do canal do Fígado, F3, é estruturado para **receber energia yin** através do ponto **Terra do Movimento Terra, Ba3**, e o ponto Metal do canal do Fígado, F4, está estruturado para **receber energia yin** através do **ponto Metal de Metal, P8**. O mesmo princípio é aplicado a outros canais e é ilustrado no diagrama abaixo.



LEGENDA

- O fluxo energético é aumentado com método de tonificação e o fluxo energético é reduzido com método de redução ou Sedação.
- O fluxo energético é reduzido com método de estimulação e o fluxo energético é aumentado com método de sedação.
- Pontos de Transmissão de energia (Ponto Próprio)
- Pontos de recebimento de energia

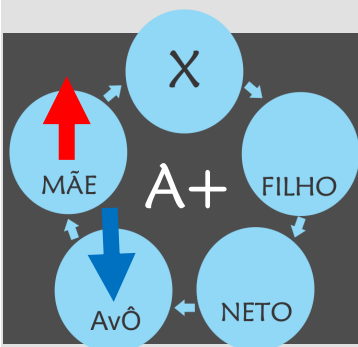
FÓRMULAS DE TONIFICAÇÃO de DOWON

Tonificar a Mãe e sedar Avô (A+)

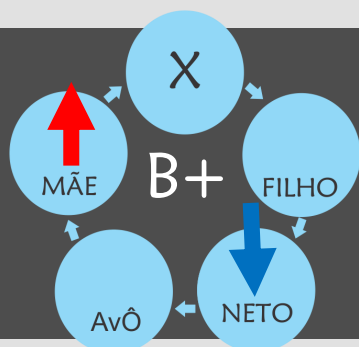
Tonificar Mãe e sedar Neto (B+)

Tonificar Filho e sedar Avô (C+)

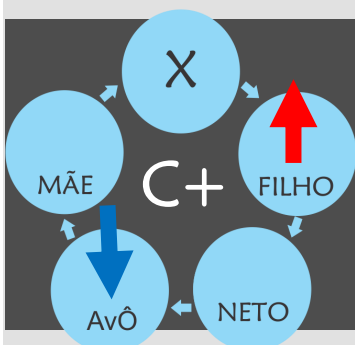
Tonificar Filho e sedar Neto (D+)



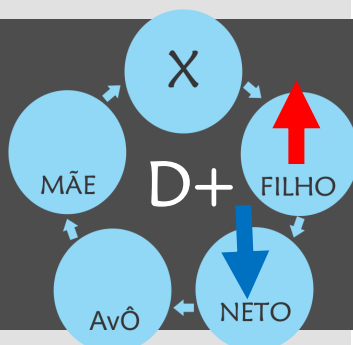
Tonificar a Mãe e sedar Avô



Tonificar Mãe e sedar Neto



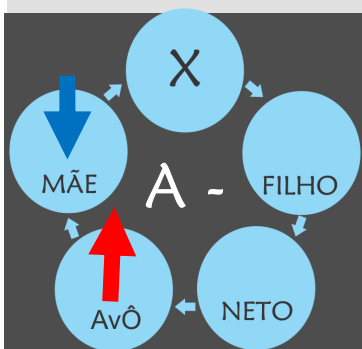
Tonificar Filho e sedar Avô



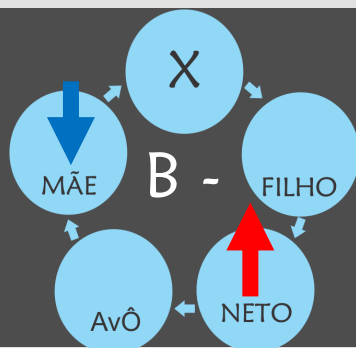
Tonificar Filho e sedar Neto

FÓRMULAS DE SEDAÇÃO de DOWON

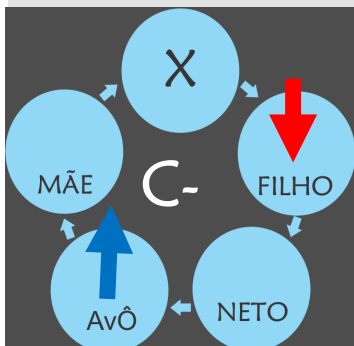
- Sedar a mãe e tonificar a avó (A-)
- Sedar a mãe e tonificar o neto (B-)
- Sedar o filho e tonificar a avó (C-)
- Sedar o filho e tonificar neto (D-)



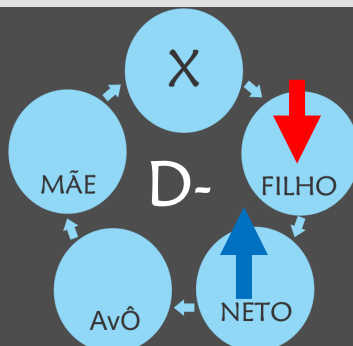
Sedar a Mãe e Tonificar Avô



Sedar a Mãe e Tonificar Neto



Sedar Filho e Tonificar Avô



Sedar Filho e Tonificar Neto

FÓRMULA DE TONIFICAÇÃO PARA OS 12 MERIDIANOS E ÓRGÃOS

| Canais/ Órgãos | | A+ | B+ | C+ | D+ |
|--------------------------|-----------|------------|-----------|------------|------------|
| FÍGADO | tonificar | R10, F8 | R10, F8 | C8, F2 | C8, F2 |
| | sedar | P8, F4 | Ba3. F3 | P8, F4 | Ba3. F3 |
| CORAÇÃO | tonificar | F1, C9 | F1, C9 | Ba3, C7 | Ba3, C7 |
| | sedar | R10, C3 | P8, C4 | R10, C3 | P8, C4 |
| BAÇO | tonificar | C8, Ba2 | C8, Ba2 | P8, Ba5 | P8, Ba5 |
| | sedar | F1, Ba1 | R10, Ba9 | F1, Ba1 | R10, Ba9 |
| PULMÃO | tonificar | Ba3, P9 | Ba3. P9 | R10, P5 | R10, P5 |
| | sedar | C8, P10 | F1, P11 | C8, P10 | F1, P11 |
| RIM | tonificar | P8, R7 | P8, R7 | F1, R1 | F1, R1 |
| | sedar | Ba3, R3 | C8, R2 | Ba3, R3 | C8, R2 |
| PERICÁRDIO | tonificar | F1, Pc9 | F1, Pc9 | Ba3, Pc7 | Ba3, Pc7 |
| | sedar | R10, Pc3 | P8, Pc5 | R10, Pc3 | P8, Pc5 |
| VESÍCULA BILIAR | tonificar | B66, VB43 | B66, VB43 | ID5, VB38 | ID5, VB38 |
| | sedar | IG1. VB44 | E36, VB34 | IG1, VB44 | E36, VB34 |
| INTESTINO DELGADO | tonificar | VB41, IDI3 | VB41, ID3 | E36, ID 8 | E36, ID8 |
| | sedar | B66, ID2 | IG1, ID1 | B66, ID2 | IG1, ID1 |
| ESTÔMAGO | tonificar | ID5, E41 | ID5, E41 | IG1, E45 | IG1, ST45 |
| | sedar | VB41, E43 | B66, E44 | VB41, E43 | BL66, ST44 |
| INTESTINO GROSSO | tonificar | E36, IG11 | E36, IG11 | BL66, LI2 | BL66, IG2 |
| | sedar | ID5, IGI5 | VB41, LI3 | ID5, IG5 | VB41, IG3 |
| BEXIGA | tonificar | IG1, BL67 | IG1, B67 | VB41, B65 | VB41, B65 |
| | sedar | E36, B54 | ID5, BL60 | E36, B54 | ID5, B60 |
| TRIPLO AQUECEDOR | tonificar | GB41, TA3 | VB41, TA3 | ST36, TA10 | E36, TA10 |
| | sedar | B66, TA2 | F1, TA1 | B66, TA2 | F1, TA1 |

FÓRMULA DE SEDAÇÃO PARA OS 12 MERIDIANOS E ÓRGÃOS

| Canais/ Órgãos | | A- | B- | C- | D- |
|-------------------|-----------|-----------|-----------|-----------|-----------|
| Fígado | tonificar | P8, F4 | Ba3, F3 | P8, F4 | Ba3, F3 |
| | sedar | R10, F8 | R10, F8 | C8, F2 | C8, F2 |
| Coração | tonificar | R10, C3 | P8,C4 | R10, C3 | P8, C4 |
| | sedar | F1, C9 | F1, C9 | Ba3, C7 | Ba3, C7 |
| Baço | tonificar | F1, Ba1 | R10, Ba9 | F1, Ba1 | R10, Ba9 |
| | sedar | C8, Ba2 | C8, Ba2 | P8, Ba5 | P8, Ba5 |
| Pulmão | tonificar | C8, P10 | F1, P11 | C8, P10 | F1, P11 |
| | sedar | Ba3, P9 | Ba3, P9 | R10, P5 | R10, P5 |
| Rim | tonificar | Ba3, RI3 | C8, R2 | Ba3, R3 | C8, R2 |
| | sedar | P8, R7 | P8, R3 | F1, R1 | F1, R1 |
| Pericárdio | tonificar | R10, Pc3 | P8, Pc5 | R10, Pc3 | P8, Pc5 |
| | sedar | F1, PC9 | F1, PC9 | Ba3, Pc7 | Ba3, Pc7 |
| Baço | tonificar | IG1, VB44 | E36,VB34 | IG1, VB44 | E36, VB34 |
| | sedar | B66, VB43 | B66, VB43 | ID5, VB38 | ID5, VB38 |
| Vesícula Biliar | tonificar | B66, ID2 | IG1, ID1 | B66, ID 2 | IG1, ID1 |
| | sedar | VB41, ID3 | VB41, ID3 | E36, ID 8 | E36, ID8 |
| Estômago | tonificar | VB41,E43 | B66, E44 | VB41, E43 | B66, E44 |
| | sedar | ID5, E41 | ID5, E41 | IG1, E45 | IG1, E45 |
| Intestino Grosso | tonificar | ID5, IG5 | VB41, IG3 | ID5, IG5 | VB41, IG3 |
| | sedar | E36, IG11 | E36, IG11 | B66, IG2 | B66, IG2 |
| Bexiga | tonificar | E36, B54 | ID5, B60 | E36, B54 | ID, B60 |
| | sedar | IG1, B67 | IG1, B67 | VB41, B65 | VB41, B65 |
| Triplo Aquecedor | tonificar | B66, TA2 | IG1, TA1 | B66, TA2 | IG1, TA1 |
| | sedar | VB41,TA3 | VB41, TA3 | E36, TA10 | E36, TA10 |

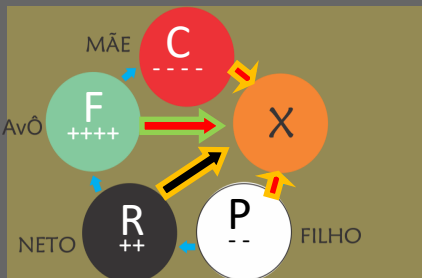
FÓRMULA A+ TONIFICAR MÃE SEDAR AVÔ

EX. : TONIFICAR BAÇO

Ex. 1 :Se o Coração de um paciente , estiver mais fraco que o Pulmão e o Fígado estiver mais forte que o Rim, a fórmula A+ deve ser usada

Geração :Tanto Coração quanto Pulmão podem tonificar Baço.

No entanto, se o Coração estiver mais fraco do que o Pulmão, o Coração deve ser tonificado



Dominação: Tanto Fígado quanto Rim, se sedados, podem tonificar o Baço.

No entanto, se o Fígado estiver mais forte do que o Rim, o Fígado deve ser sedado.



TONIFICAR MÃE OU FILHO SEDAR AVÔ OU NETO.

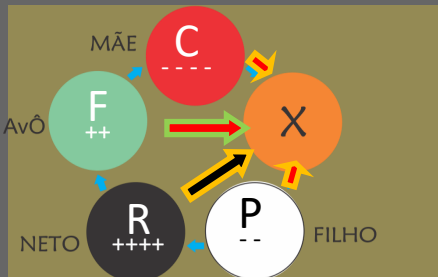
FÓRMULA B+ TONIFICAR MÃE SEDAR NETO.

EX. : TONIFICAR BAÇO

Ex.2 Se o Coração de um paciente , estiver mais fraco que o Pulmão e o Rim mais forte que o Fígado, a fórmula B+ deve ser usada.

Geração : Tanto Coração quanto Pulmão podem tonificar Baço.

No entanto, se o Coração estiver mais fraco do que o Pulmão, o Coração deve ser tonificado



3. Dominação: Tanto o Fígado quanto o Rim podem tonificar Baço, se sedados. No entanto, se o Rim estiver mais forte que o Fígado, e o Coração mais fraco que o Pulmão, o Rim deve ser sedado e o Coração tonificado.



FÓRMULA C+

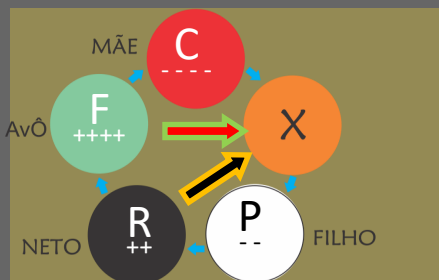
TONIFICAR FILHO SEDAR AVÔ

EX. : TONIFICAR BAÇO

Ex.3 Ex.2 tanto Coração quanto Pulmão podem tonificar Baço. Se o Coração de um paciente estiver mais forte que o Pulmão e o Rim mais fraco que o Fígado, a fórmula B+ deve ser usada.

Geração : Tanto Coração quanto Pulmão podem tonificar Baço.

No entanto, se o Coração estiver mais fraco do que o Pulmão, o Coração deve ser tonificado



3. Dominação: Tanto Fígado quanto o Rim, quando sedados, podem tonificar Baço. No entanto, se o Fígado estiver mais forte que o Rim, e o Pulmão mais fraco que Coração, o Fígado deve ser sedado e o Pulmão tonificado.



FÓRMULA D+

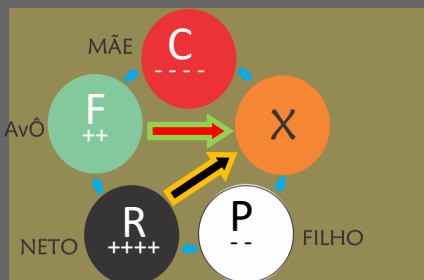
TONIFICAR FILHO SEDAR NETO

EX. : TONIFICAR BAÇO

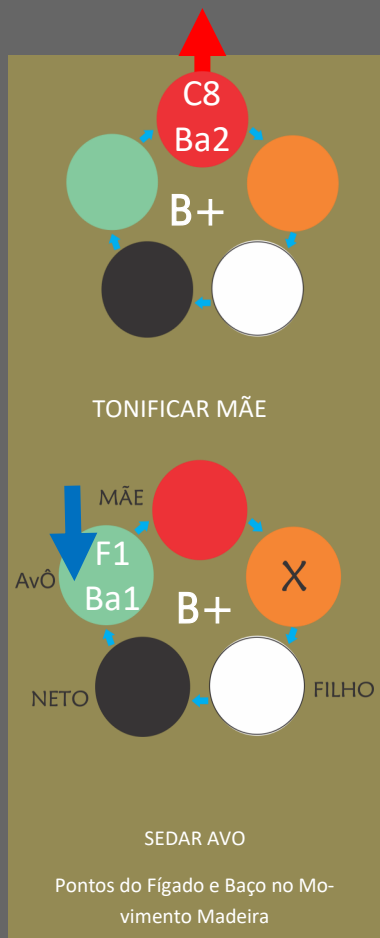
Ex.4. Tanto Coração quanto Pulmão podem tonificar Baço. Se o Coração de um paciente estiver mais forte que o Pulmão e o Rim mais forte que o Fígado, a fórmula D+ deve ser usada.

Geração : Tanto Coração quanto Pulmão podem tonificar Baço.

No entanto, se o Coração estiver mais fraco do que o Pulmão, o Coração deve ser tonificado



3. Dominação: Tanto Fígado quanto o Rim, quando sedados, podem tonificar Baço. No entanto, se o Fígado estiver mais forte que o Rim, e o Pulmão mais fraco que Coração, o Fígado deve ser sedado e o Pulmão tonificado.

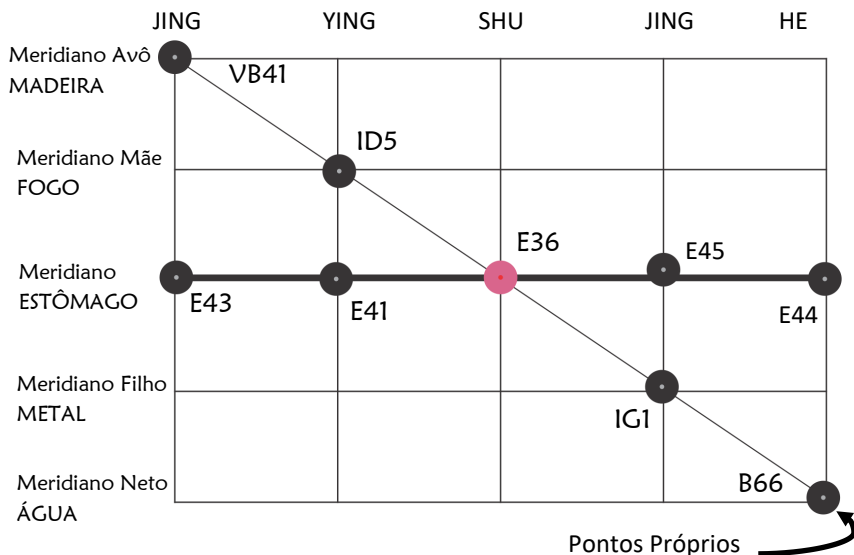


RESUMO DE “COMO CHEGAR NA FÓRMULA IDEAL”

Ao examinar as fórmulas de tonificação ou sedação a partir dessas premissas, o seguinte princípios podem ser deduzidos para tonificação ou sedação de um determinado órgão:

1. Coloque o ponto de representação do canal correspondente (Ponto Próprio) no centro.
2. Selecione 2 pontos do canal correspondente que deve ser tonificado ou sedado e, em seguida selecione 2 pontos que representam pontos de outros canais e, a seguir, tonifique e acalme-os.
3. Ao tonificar, selecione um ponto do ponto-mãe ou do ponto-filho para tonificação e selecione um ponto do ponto da avó ou do ponto do neto para sedação. Ao sedar, selecione um ponto do ponto da mãe ou do filho para sedação e selecione um ponto do ponto da avó ou do ponto do neto para tonificação.
4. Ao todo, são 8 pontos possíveis que podem ser empregados para casos de tonificação ou sedação.
5. Assim, sempre haverá 4 diferentes fórmulas possíveis para tonificação ou sedação, respectivamente. Se esses princípios forem aplicados aos 12 canais principais, haverá um total de 96 fórmulas para tonificação e sedação, respectivamente.

Estas fórmulas contêm todas as combinações possíveis de pontos de tonificação e pontos de sedação para os 12 canais principais. (Paul Kim)



MÉTODO DE FORMULAÇÃO DOS 5 PONTOS DE TRANSPORTE NO CASO DE SEDAR OU TONIFICAR O ESTÔMAGO

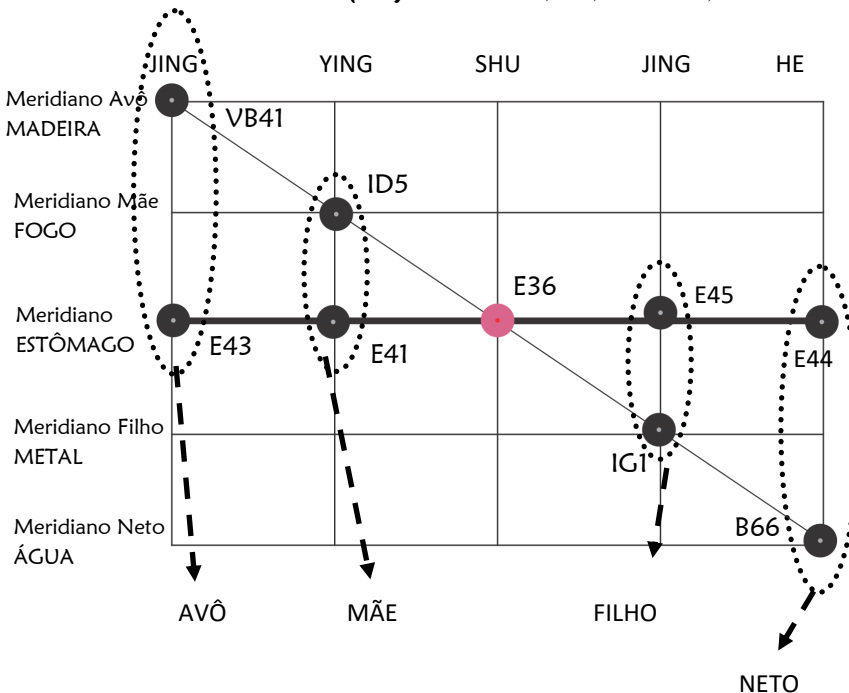
No caso de tonificação ou sedação para o estômago, podem haver 4 diferentes formulações possíveis de tonificação ou sedação, respectivamente.

As fórmulas de tonificação

Tonificar a mãe e sedar a avó (A +): tonificar ID5, E41, sedar VB41, E43.

2. Tonificar a mãe e SEDAR o neto (B +): tonificar ID5, E41, sedar B66, E44.

3. Tonificar o filho e sedar a avó (C +): tonificar IG1, E45, sedar VB41, E43.



As fórmulas de sedação

Sedar a mãe e tonificar a avó (A-): sedar ID5, E41, tonificar VB41, E43.

2. Sedar a mãe e tonificar o neto (B-): sedar ID5, E41, tonificar B66, E44

3. Sedar o filho e tonificar a avó (C-): sedar IG1, E45, tonificar VB41, E43

4. Sedar o filho e tonificar o neto (D-): sedar IG1, E45, tonificar B66, E44.

A GESTÃO DE UMA REAÇÃO ADVERSA

Embora uma reação adversa seja muito rara, pode ocorrer após o tratamento com acupuntura e se uma fórmula errada for escolhida e usada devido à identificação incorreta da constituição, ou diagnóstico incorreto da síndrome porque a fórmula de acupuntura de oito constituições é projetada para uma constituição e síndrome específica.

DoWon Kuan encontrou uma maneira de neutralizar todos os efeitos das reações adversas, utilizando os pontos de conexão LUO. O método de neutralizar as reações adversas é muito simples.

Por exemplo, para o canal do fígado, a reação adversa desaparece imediatamente após a inserção de uma agulha verticalmente em ID7.

| | | | |
|------------------|--------------|-------------------|---------------|
| Fígado | ID 7 | Intestino Delgado | F 5 |
| Vesícula Biliar | C 5 | Coração | VB 3 7 |
| Baço | TA 5 | Triplo Aquecedor | Ba 4 |
| Estômago | Pc 6 | Pericárdio | E 4 0 |
| Pulmão | B 5 8 | Bexiga | P 7 |
| Intestino Grosso | R 4 | Rim | IG 6 |

Em 1972, DoWon Kuan publicou a segunda versão da sua pesquisa com 48 fórmulas adicionais de tratamento de acupuntura que são projetadas para apoiar as fórmulas fundamentais para condições complicadas e crônicas.

Ele alegou que encontrou a melhor fórmula de 4 tonificações ou 4 sedações para uma condição específica, de uma constituição específica, através da prática clínica e observação de cerca de 100.000 tratamentos durante um período de sete anos (1965 ~ 1972).

Ele afirmou que suas 56 fórmulas (incluindo as fórmulas fundamentais) podem tratar praticamente todos os tipos de doenças, exceto lesões graves.

Fonte: Paul Kim, Understanding Korean acupuncture